

SPECIFICHE TECNICHE

- ALIMENTAZIONE ELETTRICA DI RETE: 230 Vac – 50 Hz
- ALIMENTAZIONE ELETTRICA INTERNA
- Tutti i componenti sono alimentati a 24 Vdc, ad eccezione delle resistenze delle caldaie, della pompa e dell'aspiratore vapori che sono alimentati alla tensione di rete.
- POTENZA ASSORBITA
- 1.80 kW versione espresso mono caldaia
- 2.35 kW versione espresso doppia caldaia
- 2.25 kW versione solubile
- ALIMENTAZIONE IDRICA: Attacco = 3/4"
- Pressione acqua = 0.5 – 6.5 bar

CARATTERISTICHE

- Versione con Gruppo caffè espresso tradizionale: caffè espresso fatto nel rispetto della tradizione italiana.
- Versione con Gruppo caffè a camera variabile: dosi da 7 a 14 gr. Garantisce condizioni ottimali di pressatura e infusione.
- Scatola zucchero, palettiera, sgancia bicchieri e vano erogazione sono posizionati su un braccio estraibile per alleggerire la porta e facilitare la manutenzione del distributore.
- Serpentina per il tè di serie su tutte le versioni.
- Distributore bicchieri a diametro adattabile (da 70 a 71 mm) e palettiera regolabile da 90 a 105 mm.
- Alimentatore switching che garantisce stabilità totale delle dosi, dei prodotti solubili e una completa protezione elettrica di sicurezza.
- Elettronica multiprotocollo di serie.
- Compatibile con la telemetria.

SISTEMA DI PAGAMENTO

- Vano compatibile a rendi resto standard. Pannello removibile per l'installazione di sistemi cashless o simili e lettori banconote.
- Compatibile con tutti i sistemi di pagamento disponibili sul mercato.
- Può lavorare in master/slave con un unico sistema di pagamento installato sul distributore del caldo insieme a un distributore automatico a spirali refrigerato per la vendita di snack, lattine e bottiglie.

AUTONOMIA PRODOTTI

Caffè in grani	3.5 kg
Doppia campana	3.5 kg cad. (x2)
Tè al Limone	5.2 kg
Brodo	3.8 kg
Decaffeinato	1.4 kg
Orzo	1.4 kg
Cioccolata	4.8 kg
Latte	2.2 kg
Zucchero	5.5 kg
Palette	540 pz
Bicchieri	700 pz

KIT ACCESSORI

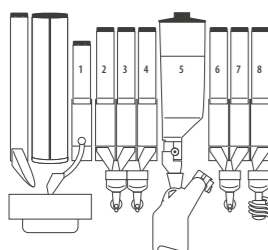
- Kit sensore che segnala la presenza del bicchiere e dà la possibilità di erogare una bevanda con tazza.
- Kit chip orologio (per risparmio energetico e attività promozionali).
- Kit trasformazione versione Easy/Smart in Touch21".
- Kit trasformazione da versione Easy a Smart.
- Kit trasformazione da versione Smart a Easy.
- Kit gancio scatole da posizionare sulla porta per il caricamento.
- Gruppo frigorifero per l'erogazione di bevande solubili fredde (potenza assorbita 200W).
- Dispenser laterale che ospita 6 cassette dotate di 2 spirali per la distribuzione di mini-snack abbinabili alla bevanda selezionata. E per gli amanti del tè, le spirali possono erogare anche diverse varietà in bustina.

AMBIENTE

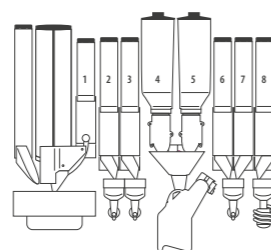
- Retroilluminazione con Led per una riduzione del consumo di elettricità e una durata di vita superiore rispetto al neon.
- Compatibile con bicchieri di carta e palette in legno.
- Energy Saving Mode: risparmio energetico che permette di mettere la caldaia in stand by per dei periodi definiti consumando meno energia.
- Conforme alle direttive **ROHS** e **RAEE**.

VERSIONI LEI700	ESPRESSO 1ES-7 MONO CALDAIA	ESPRESSO 2ES-6 DOPPIA CALDAIA DOPPIA CAMPANA	ESPRESSO 2ESV-6 DOPPIA CALDAIA DOPPIA CAMPANA	SOLUBILE IN-8
GRUPPO CAFFÈ ESPRESSO TRADIZIONALE	✓	✓	-	-
GRUPPO CAFFÈ ESPRESSO CAMERA VARIABILE (ESV)	-	-	✓	-
CAFFÈ IN GRANI	1	2	2	-
SCATOLE PRODOTTI (ZUCCHERO INCLUSO)	7	6	6	8
DIMENSIONI MM	1830*H x 666L x 735P / PESO 167 KG * + 5 mm piastra superiore			

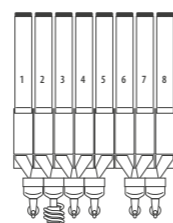
1. Zucchero 2. Decaffeinato 3. Solubile 1 4. Solubile 2 5. Caffè in grani 6. Cioccolata 7. Latte 8. Tè
1. Zucchero 2. Decaffeinato 3. Solubile 4. Caffè in grani 1 5. Caffè in grani 2 6. Cioccolata 7. Latte 8. Tè
1. Brodo 2. Tè 3. Caffè 4. Zucchero 5. Decaffeinato 6. Cioccolata 7. Latte 8. Solubile



ESPRESSO



ESPRESSO DOPPIA CAMPANA



SOLUBILE

Bianchi Vending

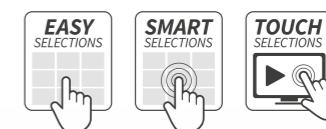
Bianchi Vending è un marchio di:
Bianchi Industry Spa - info@bianchiindustry.com
Corso Africa 2/3/9 - 24040 Loc. Zingonia, BG, Italia
T: +39 035 450 2111 - F: +39 035 883 304

I dati tecnici e le informazioni riportate sono indicativi e soggetti a cambiamenti senza preavviso.



ZD-LEI700-ED03/2017/IT

LEI700



LEI700 SMART

IL VENDING DESIGN CONCEPT CHE OFFRE MODULARITÀ, FLESSIBILITÀ E COMUNICABILITÀ.

LEI700, distributore automatico di bevande calde e fredde con capacità di 700 bicchieri. Progettato per poter cambiare facilmente la tastiera di selezione bevande utente e per adattarsi a diverse locazioni.

INTERFACCIA UTENTE

- Design moderno, linee armoniose e dettagli esclusivi con profilo in alluminio e lexan superiore retroilluminato.
- Grande modularità con 3 interfacce utente intuitive e intercambiabili:
 - Easy:** tastiera standard a membrana, con 24 ampi pulsanti.
 - Smart:** tastiera con tecnologia touchscreen saw (surface acoustic wave), con 24 ampi pulsanti retroilluminati.
 - Touch:** monitor touchscreen 21,5" per riprodurre anche contenuti multimediali.
- Due tasti per dosaggio zucchero.
- Segnale di avviso bevanda pronta.
- Display alfanumerico LCD a 32 caratteri.
- Percorso utente guidato con l'illuminazione delle zone: introduzione moneta, vano erogazione e recupero moneta.
- Ampio vano erogazione (altezza utile 155 mm).
- Conforme ad uso di minori e disabili in base alle normative vigenti.

Bianchi Vending



CUP SENSOR DETECTION (OPTIONAL)



LED, LOW VOLTAGE LIGHTING



PATENTED ESPRESSO GROUP



VARIABLE CHAMBER ESPRESSO BREWER

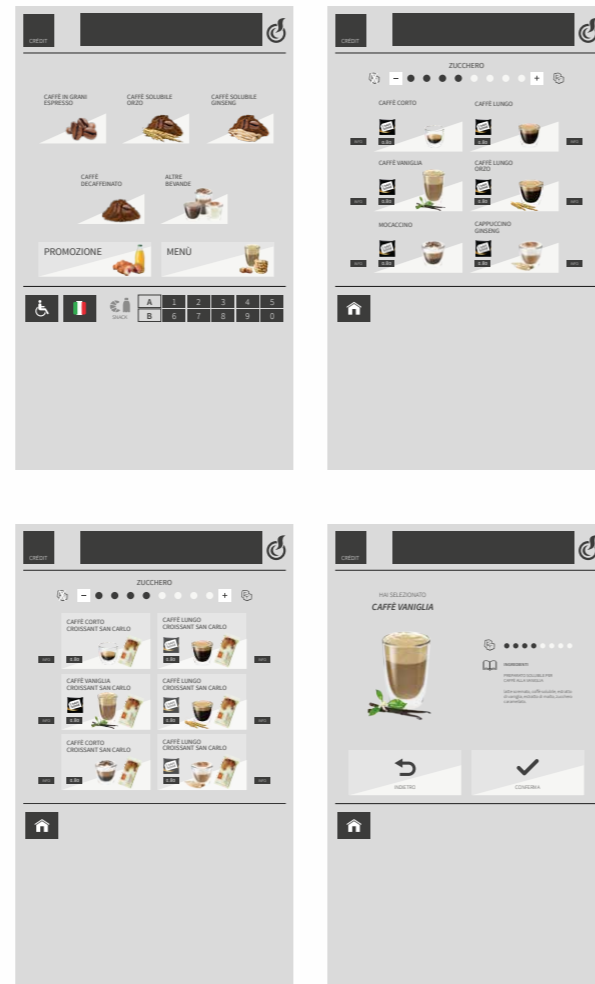


ENERGY SAVING MODE (OPTIONAL)



LEI700 TOUCH 21*

Una gamma che non invecchia mai con tre pulsantiere a scelta **Easy, Smart, Touch.**



La rivoluzione **Touchscreen.**

La tecnologia Touchscreen rappresenta la soluzione tecnologica utilizzata in molti settori quali bancomat, fast food, smarphone, capace di fornire all'utente che tocca lo schermo una sensazione tutta nuova.

Vending interattivo.

- Interfaccia di selezione con monitor touchscreen 21,5" in grado di riprodurre contenuti multimediali.
- Menu accattivante e intuitivo con immagini e informazioni sugli ingredienti contenuti nei prodotti erogati per un consumo consapevole.
- Digital signage per enfatizzare l'esperienza del cliente con la pubblicazione di video, news o comunicazioni speciali.
- Promozione delle vendite: fino a 6 menu predefiniti (una bevanda calda + un prodotto snack) e fino a 6 prodotti snack visualizzati quando la macchina è collegata in Master/Slave alla macchina snack.
- Facilità di gestione dei contenuti multimediali e di configurazione grazie all'innovativa piattaforma WinConfigTouch di Bianchi, il nuovo applicativo in ambiente Windows.

Comunicazione e massima personalizzazione.

- AMPIA OFFERTA.** Si possono configurare fino a 5 famiglie di prodotti, ciascuna delle quali può essere programmata fino a 6 selezioni di singoli articoli o 6 selezioni di menu composti da una bevanda più uno snack, quando la macchina è collegata in master/slave.
- PROMOZIONI PERSONALIZZABILI.** Si possono creare specifiche promozioni di prodotto o di menu in caso di collegamento Master/Slave e renderle immediatamente appetibili e selezionabili.
- QUALITÀ NUTRIZIONALI.** Si possono personalizzare le selezioni organizzandole in famiglie di prodotti legati da comuni qualità nutrizionali. All'interno della famiglia, l'utente può poi selezionare il prodotto desiderato e leggere gli ingredienti per un consumo consapevole.
- VIDEO AD ALTA QUALITÀ.** La tecnologia LCD dei nostri monitor permette l'inserimento di immagini e video promozionali o informativi di alta qualità, aumentando il grado di coinvolgimento dell'utente.



LEI700 SMART + VISTA L MASTER TOUCH 7*



LEI700 SMART + ARIA L SLAVE